



9 / 2018

KALÍŠEK



Vydává 117. pionýrská skupina Kalich

Kalendář akcí na podzim 2018

Pavézníci

- 14.-16. 9. Zahajovací výprava
- 26. – 30. 10. Podzimní výprava
- 25. 11. Jednodenní výprava
- 14. – 16. 12. Vánoční výprava

Cepníci

- 14.-16. 9. Zahajovací výprava
- 26. – 30. 10. Podzimní výprava
- 24. 11. Jednodenní výprava s rodiči
- 14. – 16. 12. Vánoční výprava
- 31. 1. – 3. 2. Hory s rodiči

* Výprava je plánována ven

Během školního roku dojde k aktualizacím výprav

Záříjové akce v Praze

- Středa 5. 9. od 15:00 do 19:00 Veletrh Volný čas na Trojce – nám. Jiřího z Poděbrad
- Čtvrtek 6. 9. od 17:00 do 18:30 Kališnické shromáždění pro všechny členy i nečleny – sraz u klubovny

Schůzky budou letos probíhat každý týden pravděpodobně v pondělí od 17:00 do 18:30 – sraz vždy u klubovny a podle počasí buď venku na Parukářce nebo uvnitř v klubovně. Od letošního roku budou společné pro Pavézníky i Cepníky. Vítáni jsou i mladší sourozenci Cepníků, kteří budou schopni se zapojit do programu.

Důležitá data

Narozeniny

18. 9. Klárka
25. 9. Troják
25. 9. Vojta K.

Svátek

1. 9. Samík
8. 9. Mary
12. 9. Míja
29. 9. Míša

Kde jsme byli a co jsme zažili

Prázdniny a tábor máme již za sebou a nyní máme plnou hlavu nápadů na nový školní rok. Pokud jste si ještě ale nepřečetli táborovou kroniku, určitě to napravte, najdete ji na oddílových stránkách! Zde Vám přinášíme alespoň pár dní jako ukázkou.

6.7.2018, Tomáš

Ráno k snídani byl rohlík s paštikou a potom jsme si šli vyčistit zuby a už byl nástup. Dopoledne jsme šli stavět lodě, nakonec jsme dostali čluny a v nich jsme měli převážet 3 balónky, lano, sváču a už jsme vyrazili. Na cestě bylo několik stanovišť. Když všichni dorazili do cíle, šli jsme zpátky do tábora na oběd. Pak bylo volno a já se svým týmem jsme šli umýt nádobí. Potom začal další program. Měli jsme za úkol pomoci sedlákovi posbírat rozházené věci po lese, které mu rozházeli goblini. Šli jsme tedy sbírat. Po sesbírání jsme od něj dostali za odměnu mouku, kterou jsme museli přivést do tábora pomocí vozíčků, které jsme postavili. První vyrazili Hadovci, potom Grifové a nakonec Kozorozi. Vyhráli Hadovci, potom Grifové a třetí Kozorozi. Potom byla večeře, koupání, čištění zubů a spát.

10.7.2018, Míra

Ráno v 8 hodin nás Činčila vzbudil písničkou, pak Mát'a uvedl raničkovou hru. Dnešním úkolem bylo dělat dřepy ve dvou v týmu, kteří se opírali zády a byli přivázaní uzlovačkou. Až raničková hra skončila, nahlásil Vojta hup do Pohorky a šel s Hárdym k molu. Jakmile bylo dohupáno, byla snídane. K snídani byly cornflakes s mlékem a ovocem, kdo chtěl i kakaem. Pak bylo zubání a nástup. Tam jsme vyřešili Práčata a zkoušku Žížkovy pečetě. Po nástupu jsme šli otevřít další okénko v hradu a byla tam Červená Karkulka. Pak byla svačina a už jsme se shromažďovali u hangáru. Bíša nám přečetl pohádku o Červené Karkulce, potom jsme se přesunuli k hornímu slavnostnímu ohništi, kde nám byly řečeny pravidla hry. Každý ze skupinky měl dvě minuty na vběhnutí do pole a sbírání papírků s různými barvami, což byly suroviny v košíčku. Jakmile bylo dosbíráno, spočítali jsme body. Poté jsme se snažili co nejvíce surovin v košíčku dostat přes les plný vlků k babičce. Když byla hra ukončena, začalo pršet. Po malé pauze byl oběd. K obědu byly boloňské špagety. Potom byl poledňák a morseovka. Kvůli počasí pak byly rukodělky. A pak večeře, služba se šla spršit, pak bylo zubání a šlo se spát.

Co nás čeká a nemine

Stejně jako každý rok, i letos nás čeká zahajovací výprava. Letos už ale bude společná pro Pavézníky i Cepníky. Bude se konat od pátku 14.9. do neděle 16.9. Naším zvykem je jezdit, pokud počasí dovolí, ven, kde spíme pod plachtami, večer si užíváme kytary a zpívání u ohně a celý víkend trávíme v přírodě.

Rádi bychom takto pokračovali i nadále, ale přeci jen může takovýto styl trávení víkendu pro některé poněkud náročnější, obzvláště v případě, že chceme, aby jeli i Cepníci. Proto stále ještě zvažujeme, jak bude nakonec zahajovací výprava vypadat a shodli jsme se, že naši Cepníci už nejsou tak moc malí, aby to s námi nemohli zvládnout.

Je ale pravděpodobné, že trochu pozměníme program a místo toho, abychom se během soboty přesouvali z jednoho tábořiště na druhé, tak budeme celý víkend na jednom místě, ze kterého si uděláme nějaký výlet. Každopádně by ale tento výlet byl pouze s věcmi potřebnými na cestu, a ne na celý víkend.

A co třeba na takový víkend zabalit? To můžete najít na našich webových stránkách v sekci „Užitečné návody“. Většina věcí je také jako obvykle k dispozici v klubovně, takže pokud si něco budete chtít na výpravu vypůjčit, stačí se ozvat našim vedoucím.

Těšíme se na všechny!

Podrobnější informace k výpravám se dozvíte na oddílových stránkách.

Pro volný čas

Vaříme s Činčilou

Rajská s hovězími kostkami a houskovým knedlíkem

Suroviny (pro 4 osoby):

Hovězí maso 400 g

Rajský protlak velký (v plechovce)

Passatta di pomodoro (v krabici)

Směs na houskový knedlík 1 balení

Cibule

Koření – sladká paprika, nové koření, bobkový list, pepř celý, sůl, cukr

Pracovní postup:

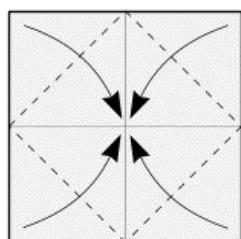
1. Oloupeme a nakrájíme cibuli na kostky.
2. Maso také nakrájíme na kostky a osolíme.
3. Cibuli osmahneme na rozpáleném oleji do sklovata, přihodíme maso a koření, osmažíme maso, dokud se nezatáhne.
4. Maso následně zalijeme vodou, aby bylo ponořené ve vodě a přiklopíme. Dusíme na mírném ohni cca 3 hodiny, je-li třeba, přiléváme vodu, aby se maso nechytalo.
5. Připravíme knedlíky podle návodu cca půl hodiny před podáváním jídla.
6. Vodu z hrnce s masem necháme z větší části vyvařit. Když se maso téměř rozpadá, vyndáme koření a přidáme k masu protlak a passatta.
7. Dochutíme omáčku – sůl, cukr.

Vyrábím, vyrábíš, vyrábíme

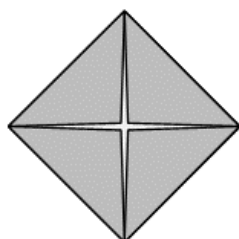
Lodičku umí asi vyrobit každý, ale už ne každý umí vyrobit z papíru i parník. Alespoň já jsem si to nikdy nepamatovala. Tak se společně pustíme do skládání podle návodu!

Parník (tradiční)

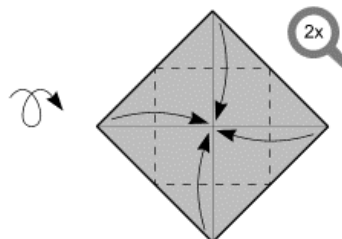
Nakreslil František Grebeníček (2000)
www.origami.cz



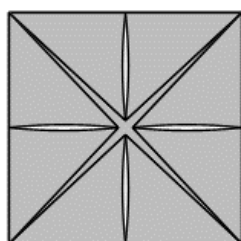
1) Blintz-fold.



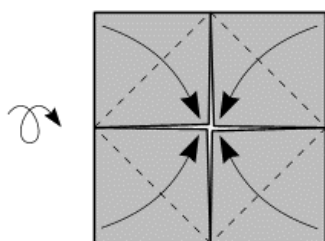
2) Otočit.



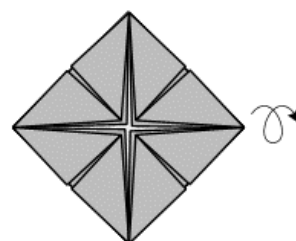
3) Druhý blintz-fold.



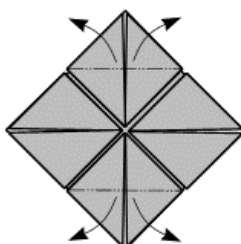
4) Otočit.



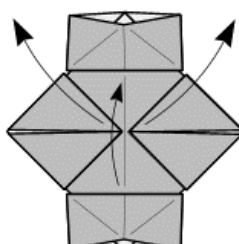
5) Třetí blintz-fold.




6) Otočit.



7) Rozevřít komíny.



8) Přeložit napůl a vytáhnout před a zád.



9) Hotový parník.

Náměty a nápady k otištění, poznámky a komentáře posílejte na kalisek@117.cz.

Určeno pro členy a přátele Kalichu, neprodejné.

Více informací k nalezení na www.117.cz.

©2018 Pionýr, z. s. – 117. pionýrská skupinu Kalich, Praha

Švorcák

Hop Trop

Dmi B A7
1. S partou kluků v koutě na perónu

Dmi B C A7
tejrali jsme jednou struny kytar lacinejch,

Dmi B A7
vo pár kroků dál se na nás díval

Dmi B C Dmi
starej pán, už vod pohledu trošku podivnej.

2. Hned se vecpal s náma do vagónu,
když zahoukal k vodjezdu ten ocelovej krám,
na kytaru na mým klíně koukal
a za chvíli ptal se, jestli mu ji neprodám.

F Gmi
R: Nezdálo se, že je nákej švorcák,

F Gmi A
co by neměl prachy, který dal by za novou,

F Gmi A
měl podivnej hlas a divný voči,

Dmi B C Dmi
říkal, že měl kdysi dávno taky takovou.

3. "To vomlácený dřevo není k mání,
patří mojí máti a je starší nežli já,
je to dárek od někoho z mládí,
a ten jistě nikomu a nikdy neprodá."

R:

4. Když jsem večer v neděli svý mámě
řek', že nákej cizí chlap se hrozně zajímá
o věc, která cenu má jen pro ni,
divil jsem se, co ji na tom tolik dojíká ...

